



Работа со скороговорками на уроках английского языка.

материал подготовил
учитель англ.языка
Зезюля В.Н.

Что делать, если дети к 5-6 классу
не научились читать?



Найти способ, который вернет интерес к
изучению предмета + позволит обучить в
нестандартной форме.



СКОРОГОВОРКИ

Ведущая роль в обучении языкам
отводится коммуникативной
методике.

Скороговорка – первый шаг к чистой и
быстрой речи.

Плюсы и минусы в работе

ПЛЮСЫ

использование на разных этапах усвоения материала

игровая, нестандартная форма

логический переход к основному этапу урока

развитие наблюдательности, языковой догадки, чувства языка

обогащения словарного запаса

развитие переводческих умений

новый страноведческий материал

МИНУСЫ

недобросовестная работа при отработке звуков хором

отказ от работы на уроке

ограниченное время

невыполнение домашнего задания

Этапы работы

1

- Презентация

2

- Работа над содержанием

3

- Работа над произношением

4

- Работа с транскрипцией

5

- Работа в классе

6

- Поиск чемпиона


To begin to toboggan first buy a toboggan.
But do not buy so big a toboggan!
Too big a toboggan is too big a toboggan
to buy to begin to toboggan.

~~05.17~~ ~~4.85~~ ~~4/6~~ 03.85

Процент «нечитающих» заметно уменьшился.

Очевидно, что читать учащиеся стали лучше. Многократные повторения волей неволей закладывают в памяти верное произношение отдельных слов и даже предложений. И впоследствии все эти слова и предложения начинают мелькать в речи, и надо заметить, с правильным произношением.

Демонстрацию всех этапов работы со скороговорками можно было наблюдать во время проведения Фестиваля педагогического мастерства, в рамках которого проводился ряд открытых уроков.



презентацию подготовил
учитель англ. языка
Зезюля Вера Николаевна
e-mail: schiefkochen@mail.ru